

 **BASF**

We create chemistry




Storonet[®]

Příručka pro instalaci sítě



www.agro.basf.cz

Příručka pro instalaci sítě Storonet®



Jak instalovat

Síť Storonet® poskytuje ideální řešení pro moderní ochranu dřeva proti škůdcům, jako jsou kůrovci. Instalace je jednoduchá a zabere jen pár minut.

Budete potřebovat:

1–2) Nejlépe dvě osoby, obě s příslušným osvědčením o způsobilosti k používání přípravků na ochranu rostlin, odolné rukavice schválené pro kontakt s přípravky na ochranu rostlin, několik kusů dřeva a kameny z blízkého okolí pro zajištění sítě, kladivo a hřebíky a samozřejmě síť Storonet®.

3) Začněte položením sítě přes kratší stranu hráně. Ujistěte se, že síť je dostatečně velká pro její úplné zakrytí.

4) Nyní síť Storonet® úplně rozbalte po délce hráně. Pokud možno zasuňte vhodnou tyč doprostřed role sítě Storonet®, aby nebylo nutné vystupovat na hráň. Síť Storonet® měří 12,5 krát 8 m a má celkovou velikost 100 m².

Síť Storonet® je polyesterová síť se speciální povrchovou úpravou, která váže insekticid, alfa-cypermethrin, do vláken sítě. Toto pokrytí usmrtí kůrovce při kontaktu se sítí Storonet® a jemná struktura ok sítě kromě toho zajišťuje také fyzickou bariéru proti hmyzu.

5–6) Síť po rozvinutí natahujte od středu přes klády, dokud nejsou zcela zakryty. V případě potřeby síť lehce upravte.

7) V závislosti na velikosti hráně je možné přidat druhou síť Storonet®.

8) V tomto případě zajistěte překrývající se spoje kusy dřeva nebo kameny z okolí. Konce sítě Storonet® přiložte k sobě a zajistěte je co nejbližší k hráni.

9) K tomu můžete použít malé větve nebo kameny z okolí.

10) Nakonec umístěte na dobře viditelné místo označení „Pozor! Ochrana lesa“.

Příručka pro instalaci sítě Storonet®



Jak síť sejmout

Sejmutí je také rychlé a jednoduché. Je důležité pracovat pečlivě, aby se po skončení sítě vešla do přiloženého polyetylénového obalu.

2) Polyetylénový obal je uložen v síťce na boku sítě Storonet®. Vyjměte obal a začněte sejmutím kusů dřeva a kamenů, které zajišťují síť Storonet®.


3–4) Pracujte ve dvojici čelem k sobě a uchopte kratší stranu sítě. Přeložte ji na polovinu tažením ke konci hráně a přitom dbejte na to, aby se vždy síť posouvala po síti, aby nedošlo k jejímu poškození.

Opakujte tento krok, dokud síť nebude mít šířku asi 50 cm.

5) Posledním krokem je složení sítě směrem nahoru k vrcholu hráně.

6) Nyní můžete síť Storonet® srolovat a uložit do obalu. Pokud dodržíte tento postup skládání, nebude při příštím použití sítě nutné vystupovat na hráň.

Vzhledem k tomu, že síť Storonet® má speciální povrchovou úpravu, která váže insekticid ve vláknech sítě, insekticid nemůže být vymyt srážkami.



Síť je opakovaně použitelná a zůstává stabilní i pod vlivem UV záření. Síť Storonet® lze rychle instalovat a lze ji účinně používat po dobu až 6 měsíců, což zajišťuje výhody pro životní prostředí i finanční výhody.

Síť uložte na tmavém, chladném a suchém místě. Tímto způsobem můžete prodloužit období, kdy je síť aktivní, a dosáhnout doby účinného použití až šesti měsíců.



Jakmile byla síť Storonet® použita po dobu celkem 6 měsíců, je nutno ji zlikvidovat v souladu s předpisy o likvidaci nebezpečných odpadů. Tato příručka nenahrazuje důkladné pročtení návodu k použití.

Informace o produktech BASF je založena na našich současných znalostech a zkušenostech. Díky široké řadě možných vlivů při zacházení a aplikaci našich produktů se doporučuje, aby zakáznici používající tyto přípravky prováděli své vlastní testování. Jelikož způsob skladování a aplikační metody prováděné zákazníky jsou mimo sféru naší kontroly, nejsme schopni předpovídat veškeré faktory s těmito kroky spojené a nepřebíráme tedy žádnou zodpovědnost za škody způsobené špatným uskladněním a používáním těchto produktů.

Použití produktu k aplikacím, jež nejsou v instrukcích popsány, především pak jejich používání na rostliny, které zde nejsou uvedeny, nebyly BASF ještě testovány. To se týká především aplikací, které jsou kryté licencí nebo jsou regulačními orgány schváleny, ale které jsme sami nedoporučili. Nepřebíráme tedy zodpovědnost za jakékoli škody způsobené takovými aplikacemi.

Existuje množství faktorů, především takových, které jsou ovlivněny místními nebo regionálními podmínkami a mohou narušit účinnost produktu. Mezi ně patří např. klimatické a půdní podmínky, typy pěstovaných plodin, pořadí sklizní, termíny ošetření, objem aplikace, kombinace (tankmix) s jinými přípravky, které nesplňují požadované podmínky mísitelnosti, výskyt organismů, které jsou rezistentní k účinným látkám (např. různé kmeny plísní, rostlin, hmyzu), technologie postřiku, atd. Nelze tedy vyloučit variabilitu účinnosti a případné poškození ošetřovaných rostlin, a to především ve velmi nepříznivých povětrnostních podmínkách. Naše společnost ani naši obchodní zástupci a distributoři nepřebírají žádnou zodpovědnost za takové důsledky. Veškerá vlastnická obchodní práva, existující zákony a předpisy, stejně jako ustanovení úřadů udělujících registraci přípravkům na ochranu rostlinu a instrukce k použití uvedené na etiketě musejí být uživatelem pečlivě dodržovány a to na jeho vlastní zodpovědnost. Veškerá data a informace zde obsažené mohou být změněny bez předešlého upozornění.

Používejte přípravky na ochranu rostlin bezpečně. Před použitím si vždy přečtěte označení a informace o přípravku. Respektujte varovné věty a symboly uvedené v označení. Tento materiál má pouze informativní charakter.

Storanet® obsahuje alfa-cypermethrin.



BASF

We create chemistry

BASF spol. s r. o.
Sokolovská 668/136d
186 00 Praha 8
tel. +420 737 240 550

Všechny produkty a loga opatřená symbolem® jsou registrovanými obchodními názvy a značkami společnosti BASF.

© BASF. Všechna práva vyhrazena